




Arbeitsplan ab 20.04.2020

| | | |
|--|---|--|
| <p>Deutsch Täglich lesen!</p>  | Schreibe jeden Tag aus der Wörterliste (Buch ab S. 170) ein Nomen, ein Verb und ein Adjektiv raus und übe es richtig zu schreiben | |
| | Tinto Buch S. 97 (1,2) | |
| | Tinto Buch S. 100 | |
| | Tinto Buch S. 102 Schreibe den Text fehlerfrei und ordentlich ab! | |
| | Tinto Buch S. 102 (1,2) 3* | |
| | Tinto Buch S. 106 Schreibe den Merksatz in dein Heft! | |
| | Tinto Buch S. 106 | |
| | Tinto Buch S. 104 Schreibe mit Hilfe der Wörter im Bild eine spannende Geschichte!* | |
| | Tinto Buch S. 107 Schreibe den Merksatz in dein Heft! | |
| | Tinto rot S. 107 (1,2) | |
| | Tinto rot S. 107 (3, ) | |
| | S.110 Schreibe den Text „Rechtschreibtraining“ fehlerfrei und ordentlich ab! | |
| | S. 110 (2) | |
| | S. 111 (1) | |
| | S. 116/117 | |
| | Arbeite selbstständig im Heft „Rechtschreiben 3“ weiter. (mindestens 3 Seiten) | |
| <p>Mathe Täglich Kopfrechnen!</p>  | Flex und Flo (blau) S. 53 (1) | |
| | Flex und Flo (blau) S. 53 (2) | |
| | Flex und Flo (blau) S. 53 (3) | |
| | Flex und Flo (blau) S. 53 (4) | |
| | Flex und Flo (blau) S. 54 (4) | |
| | Flex und Flo (blau) S. 55 (2) | |
| | Flex und Flo (blau) S. 56 (3,4) | |
| | Flex und Flo (Blau) S. 59 (die ganze Seite) Beachte, du benötigst zur Lösung der Aufgaben die Tabelle auf Seite 58 | |

Arbeitsplan ab 20.04.2020

| | | |
|--------------|--|--|
| | | |
| KUNST | Bastele oder male ein Bild mit einem bunten Frühlingsblumenstrauß! Du kannst dafür Stengel und Blüten aus buntem Papier ausschneiden und auf ein weißes Blatt aufkleben oder du malst mit Wasserfarben, Buntstiften oder Wachsmalstiften! Ich freu mich schon auf dein Ergebnis! | |

Arbeitsplan ab 20.04.2020

Weiter Übungs- und Lernmöglichkeiten:

- <https://anton.app/de/>
 - <https://antolin.westermann.de/>
 - <https://www.schlaukopf.de/>
-
- Ganz viel lesen!!!